



¿Qué es Potencior y qué es Potencior Fungicidas?

Potencior:

- Es una nueva y potente clase de coadyuvantes para agroquímicos (Herbicidas, Insecticidas y Fungicidas).
- Debido a su modo de acción, Potencior aumenta considerablemente la eficacia de los agroquímicos en los que se aplica. Potencior fue específicamente diseñado para aumentar la eficacia de los agroquímicos gracias a su novedosa formulación.
- Potencior aumenta la eficacia de los agroquímicos. Esto logra que este potenciador sea superior a los coadyuvantes convencionales.
- Es un **coadyuvante patentado**, extraídos de metabolitos secundarios y derivados de origen 100% vegetal.
- **100% libre de bacterias y otros microorganismos.**

Potencior Fungicidas:

- Es un potente coadyuvante para ser usado exclusivamente con fungicidas de uso agrícola.
- Al mezclarse con fungicidas, aumenta la eficacia de estos.
- Debido a la mejora substancial de la eficacia de los fungicidas con los que se mezcla Potencior Fungicidas le permite al productor:
 - o Aumentar la eficacia del fungicida, el cultivo se mantiene libre de patógenos por más tiempo.
 - o Ampliar el número de días control si se usa su dosis convencional más Potencior Fungicidas, ahorrándose al menos una aplicación intermedia con fungicidas sistémicos.
- Al disminuir la dosis del fungicida, se **reduce la contaminación ambiental.**

COMPOSICIÓN

Ingredientes Activos:

Extractos naturales, metabolitos secundarios y derivados de origen 100% vegetal.
Elaborado con:

<i>Arachis pinto</i>	1%
<i>Pteridium aquilinum</i>	2%
<i>Apium graveolens</i>	5%
<i>Foeniculum vulgare</i>	1%
<i>Euforbiacea hevea</i>	1%
Sales orgánico-minerales	3%
Vehículo y compuestos relacionado	87%
Total	100%

MODO DE ACCIÓN

(Consulte Anexo I)

Cuando Potencior Fungicidas se mezcla con las moléculas del fungicida, se forma un número mayor de aglomeraciones de partículas pero de menor tamaño. Estas nuevas aglomeraciones de partículas tienen las siguientes características:

- Son mucho más estables.
- Se distribuyen de manera más eficiente y en mayor cantidad sobre la superficie del cultivo y de los hongos.
- Facilitan la penetración de los fungicidas sistémicos dentro del cultivo, haciendo más eficaz el efecto curativo sobre el desarrollo de los hongos.
- Al ser un producto orgánico, evade los mecanismos naturales de defensa de los hongos, permitiendo un mayor contacto y logrando un mejor efecto del fungicida.
- Aumentan la eficacia y persistencia del fungicida, reduciendo, en ciertos casos, la periodicidad de las aplicaciones.

PREPARACIÓN DE LA MEZCLA Y APLICACIÓN

(Consulte Anexo II)

1. Mezclar únicamente con fungicidas.
2. Siga correcta y estrictamente las recomendaciones del fabricante del fungicida a usar.
3. Utilizar el pH necesario del agua, recomendado entre 5.0 y 6.0.
4. Agite el envase del fungicida y el envase de Potencior Fungicidas, hasta diluir cualquier posible sedimento.
5. Separe las dosis a usar de fungicida y Potencior Fungicidas.
6. En un recipiente de acero inoxidable, aluminio o plástico, vierta suficiente agua limpia.
7. Agregue la cantidad recomendada del agroquímico.
8. Agregue la dosis recomendada de Potencior Fungicidas.
9. Mezcle completamente y **deje reposar por lo menos 5 minutos**.
10. Añada a esta mezcla la cantidad de agua requerida para la aplicación.
11. Se recomienda aplicarlo en las horas frescas de la mañana y en condiciones adecuadas de humedad. Evite aplicarlo en condiciones de temperaturas altas o extremas o de mucho viento.
12. El periodo de reingreso es conforme a las especificaciones del fabricante del fungicida usado.

DOSIS

La dosis a aplicar depende del objetivo deseado, por lo que se recomienda tener en cuenta la siguiente tabla donde se muestran las dosis recomendadas:

OBJETIVO	DOSIS DEL AGROQUÍMICO A POTENCIAR	DOSIS A UTILIZAR DE POTENCIOR	
Aumentar la eficiencia, desempeño y persistencia del agroquímico (incremento en la efectividad biológica)	100% de la dosis comúnmente usada	Dosis en ml, en función de la concentración de ingrediente activo (g.de i.a.) por kilogramo o litro de agroquímico a potenciar	
		G. DE I. A. DEL AGROQUÍMICO	ML DE POTENCIOR:
		1 a 90 91 a 180 181 a 270 271 a 360 361 a 450 Más de 451	10 20 30 40 50 100

COMPATIBILIDAD

Reactividad del producto – Evitar contacto con ácidos y bases fuertes.

CATEGORIA TOXICOLÓGICA

Potencior, por sí mismo, **NO** es tóxico ni fitotóxico.

RECOMENDACIONES

- Mantener fuera del alcance de niños.
- Mantener apartado de comidas y bebidas.
- Evitar contacto con ojos y vías respiratorias.
- Utilizar máscara, gafas de protección y guantes.
- Si se ingiere, puede causar malestar estomacal.
- Mantener en un lugar seco, con temperatura entre 5° y 40 °C (41° – 104 °F).
- Mantener en área ventilada.
- Se puede almacenar por 24 meses. Almacenar en envase original.

GARANTÍA

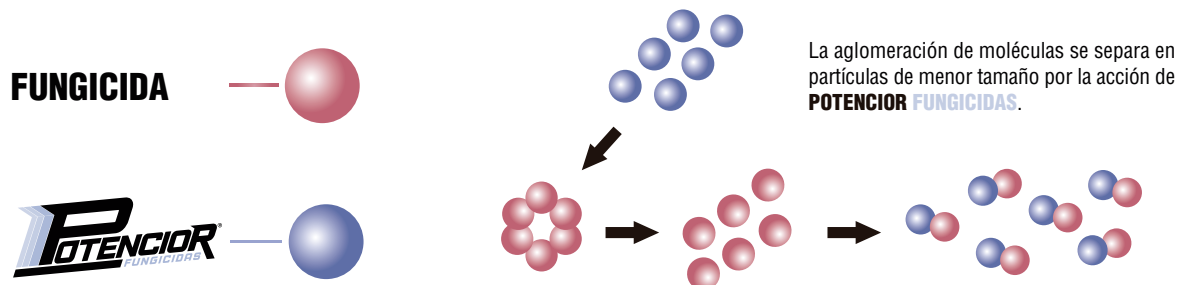
Velsimex S.A. de C.V. considera correcta la información y las recomendaciones descritas en este documento.

Velsimex S.A. de C.V. certifica que el producto al ser mezclado y aplicado correctamente, generó en las pruebas de campo realizadas por sí mismo y por terceros, los resultados indicados en este documento.

Como los resultados obtenidos por los usuarios dependen del correcto uso, manejo y aplicación de los productos, y estos están fuera del control del fabricante, Velsimex S.A. de C.V., no puede responsabilizarse de esos resultados.

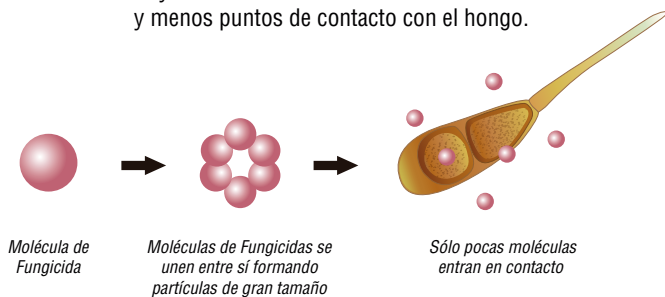
ANEXO I

MODO DE ACCIÓN DE POTENCIOR FUNGICIDAS

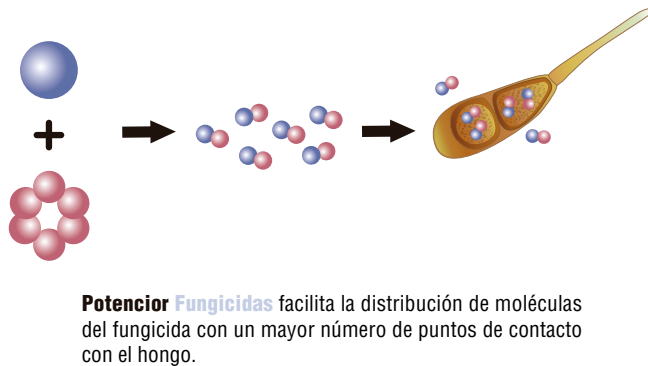


CONTACTO DEL FUNGICIDA CON EL HONGO

Hay una menor distribución de moléculas y menos puntos de contacto con el hongo.



CONTACTO DEL FUNGICIDA MÁS POTENCIOR FUNGICIDAS



ANEXO II CÓMO USAR POTENCIOR FUNGICIDAS

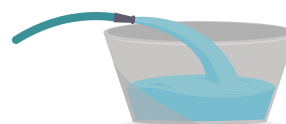
1

Agite el envase de **Potencior Fungicidas** antes de usar el producto. Desenrosque y quite totalmente la tapa.



2

En un recipiente de acero inoxidable, aluminio o plástico vierta suficiente agua limpia.



3

Agregue la cantidad recomendada del fungicida.



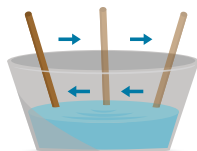
4

Agregue la dosis recomendada de **Potencior Fungicidas**.




5

Agite hasta obtener una mezcla uniforme.



6

Deje reposar al menos 5 minutos.



7

Vierta la mezcla en el equipo y aplique según las indicaciones de la etiqueta del agroquímico.



NOTA: POTENCIOR FUNGICIDAS no sustituye el uso de los coadyuvantes tradicionales que normalmente utiliza el agricultor, tales como: adherentes, dispersantes, humectantes, penetrantes y antiespumantes.